



# FIT-jelentés :: 2009

Intézményi jelentés

Összefoglalás

---

## **Ciszterci Szent Margit Óvoda, Általános Iskola, Alapfokú Művészetoktatási Intézmény és Kollégium**

7621 Pécs, Apáca u. 23.

OM azonosító: 200436



OKTATÁSI ÉS KULTURÁLIS MINISZTERIUM



Közoktatási Mérés  
Értékelési Osztály







Oktatási Hivatal

## Összefoglalás

### Az intézmény létszámadatai

Évfolyam	Képzési forma	Tanulók száma	
		Összesen	A jelentésben szereplők
6.	Általános iskola	43	38
8.	Általános iskola	40	34

### Átlageredmények

Mérési terület	Évfolyam	Átlageredmény (megbízhatósági tartomány)	
		Az intézményben	Országosan
Matematika	6.	463 (438;487)	 489 (489;490)
	8.	502 (475;530)	 484 (483;484)
Szövegértés	6.	532 (510;559)	 513 (513;514)
	8.	531 (507;566)	 502 (502;503)

-  Az intézmény eredményénél szignifikánsan alacsonyabb az adott érték
-  Az intézmény eredménye nem különbözik szignifikánsan az adott értéktől
-  Az intézmény eredményénél szignifikánsan magasabb az adott érték

## 200436 - 003 - Általános Iskola

7621 Pécs, Szent István tér 10.

A telephely létszámadatai

Évfolyam	Képzési forma	Tanulók száma		
		Összesen	A jelentésben szereplők	CSH-indexszel rendelkezők
6.	Általános iskola	43	38	14
8.	Általános iskola	40	34	6

Piros szín jelzi, ha valamely évfolyamon és képzési formában a telephely CSH-indexe nem számítható.

Átlageredmények

Mérési terület	Évfolyam	Képzési forma	Átlageredmény (megbízhatósági tartomány)					
			A telephelyen	Országos	Az első viszonyítási csoport		A második viszonyítási csoport	
					Neve	Eredménye	Neve	Eredménye
Matematika	6.	ált. isk.	463 (438;487)	☹️ 489 (489;490)	Megyesz ékhelyi ált. isk.	☹️ 509 (508;510)	M.székh. nagy ált. isk.	☹️ 517 (515;518)
	8.	ált. isk.	502 (475;530)	☹️ 484 (483;484)	Megyesz ékhelyi ált. isk.	☹️ 497 (496;498)	M.székh. nagy ált. isk.	☹️ 504 (503;505)
Szövegértés	6.	ált. isk.	532 (510;559)	☹️ 513 (513;514)	Megyesz ékhelyi ált. isk.	☹️ 535 (534;536)	M.székh. nagy ált. isk.	☹️ 541 (540;542)
	8.	ált. isk.	531 (507;566)	😊 502 (502;503)	Megyesz ékhelyi ált. isk.	☹️ 517 (516;518)	M.székh. nagy ált. isk.	☹️ 525 (524;527)







- 😊 A telephely eredményénél szignifikánsan alacsonyabb az adott érték
- ☹️ A telephely eredménye nem különbözik szignifikánsan az adott értéktől
- ☹️ A telephely eredményénél szignifikánsan magasabb az adott érték

A telephely eredménye a tanulók CSH-indexének tükrében

Mérési terület	Évfolyam	Képzési forma	A tényleges eredmény a várhatóhoz képest	
			Országos regresszió alapján	A megfelelő képzési forma/településtípus telephelyeire illesztett regresszió alapján
Matematika	6.	ált. isk.	-	-
	8.	ált. isk.	-	-
Szövegértés	6.	ált. isk.	-	-
	8.	ált. isk.	-	-

- 😊 A telephely eredménye szignifikánsan magasabb a várhatónál
- ☹️ A telephely eredménye nem különbözik szignifikánsan a várhatótól
- ☹️ A telephely eredménye szignifikánsan gyengébb a várhatónál

A telephely eredménye az eddigi kompetenciamérésekben

Mérési terület	Évfolyam	Képzési forma	Átlageredmény (megbízhatósági tartomány)		
			2009	2008	2007
Matematika	6.	ált. isk.	463 (438;487)	 502 (482;519)	
	8.	ált. isk.	502 (475;530)	 494 (466;526)	 427 (399;458)
Szövegértés	6.	ált. isk.	532 (510;559)	 533 (511;553)	
	8.	ált. isk.	531 (507;566)	 492 (450;517)	 510 (476;544)



A 2009. évi eredmény az adott év eredményénél szignifikánsan magasabb



A telephely 2009. évi eredménye nem különbözik szignifikánsan az adott év eredményétől



A 2009. évi eredmény az adott év eredményénél szignifikánsan gyengébb

A 2. szintet el nem érő tanulók aránya

Mérési terület	Évfolyam	Képzési forma	Az 1. szinten és az 1. szint alatt teljesítő tanulók aránya (%)		
			A telephelyen	Országosan	A megfelelő képzési típusban/településtípusban
Matematika	6.	ált. isk.	65,8	49,2	41,0
	8.	ált. isk.	35,3	44,8	38,9
Szövegértés	6.	ált. isk.	10,5	20,1	13,4
	8.	ált. isk.	11,8	25,2	19,1